présente

un topo

de

# Domaine de Val-des-Bois

Val-Bélair, QC

de Patrick Dubuc

# Domaine Val-des-Bois

## Val-Bélair

Val-des Bois est un site très intéressant pour le chaude journée d'été, sa face est orientée Nord-est. Vous avez le gout de faire du "face" et de la fissure, c'est le site de votre choix. Fermé pendant quelques années, ce site est maintenant ré-ouvert et vous devez être membre de la FQME, cependant il n'y a aucun frais d'accès.

Comment se rendre : De Québec, prendre Henry IV direction Nord, sortir à gauche à la rue De Montolieu de Val-Bélair. Rendu au T, tourner à droite sur l'avenue de l'église Nord qui devient le chemin Bélair. Continuer 10 bonne minutes sur une route pas très bien entretenue, vous verrez la paroi à votre gauche.

Quand : Printemps, été et l'automne.

Granite, 40 voies, escalade traditionelle, sportive (mixte) et moulinette

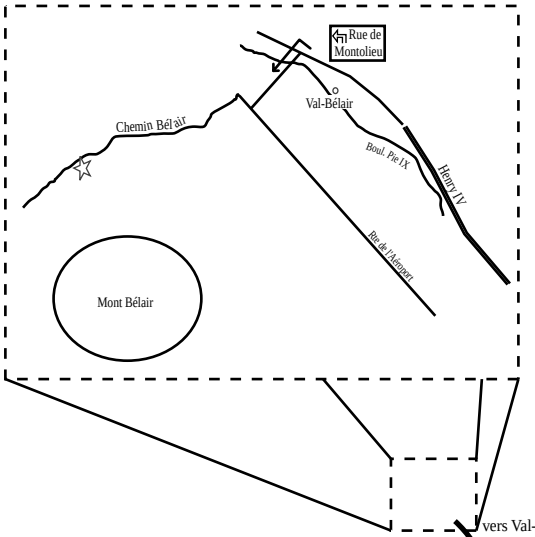


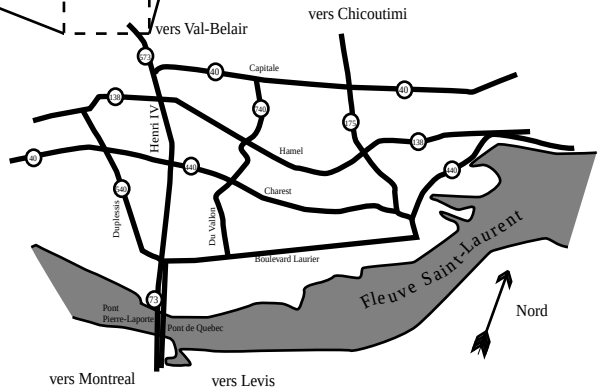


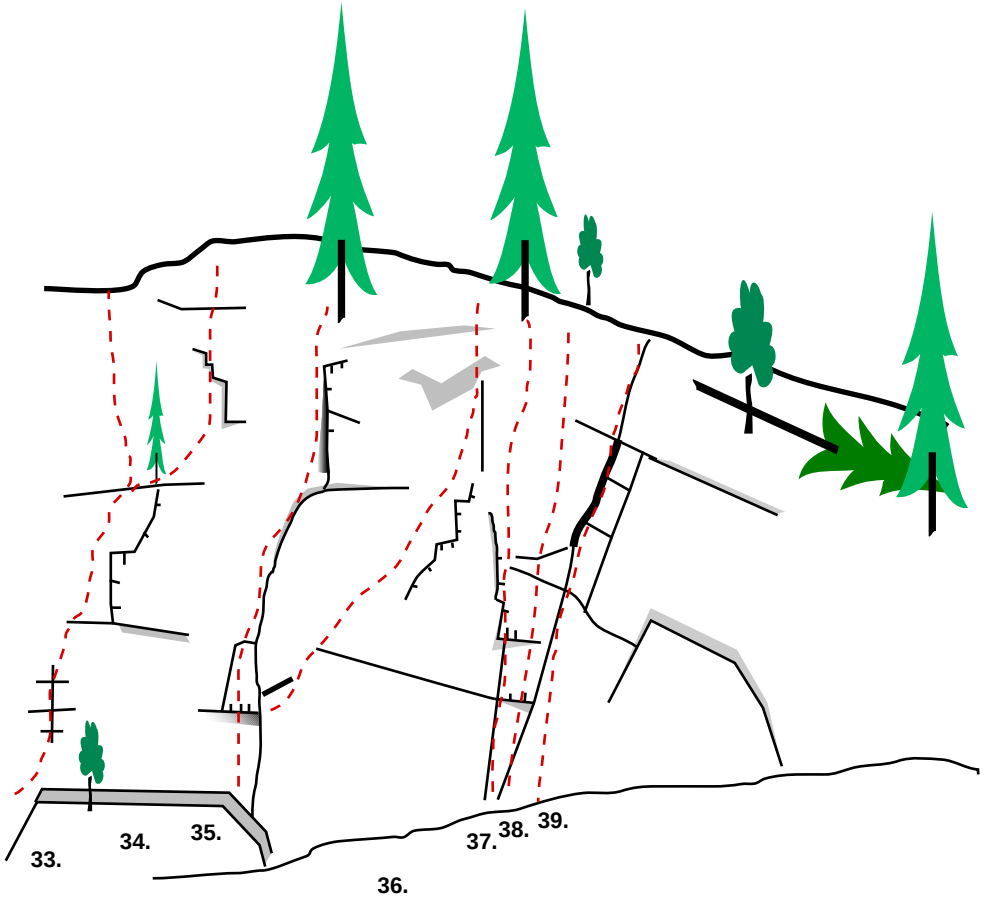


**33. Pandémonium** F E 5.12a

**34. Séjour des ombres** F E 5.10
À droite au petit arbre.

**35. L'Inconnu** F E 5.?
Départ dans le toit
Trad.

**36. Le silex** F E 5.8
Trad.

**37. Paladin** F E 5.9
Trad.

**38. Nouvelle voie** F E 5.9+
Trad. Le départ de la voie est dans le toit, mais attention, il faut le faire en "face", Pour la dalle suivant le toit, il faut biffurquer vers la droite du gros cèdre et éviter les grosses prises. La grosse fissure dans la sortit de toit n'est pas permise. Une très belle voie...

**39. Les Trois Mousquetaires** F E 5.8
Trad.

**40. La ligne droite** F E 5.9
Trad.

**Annoncez-vous ici!**

# SECTEUR DE DROITE

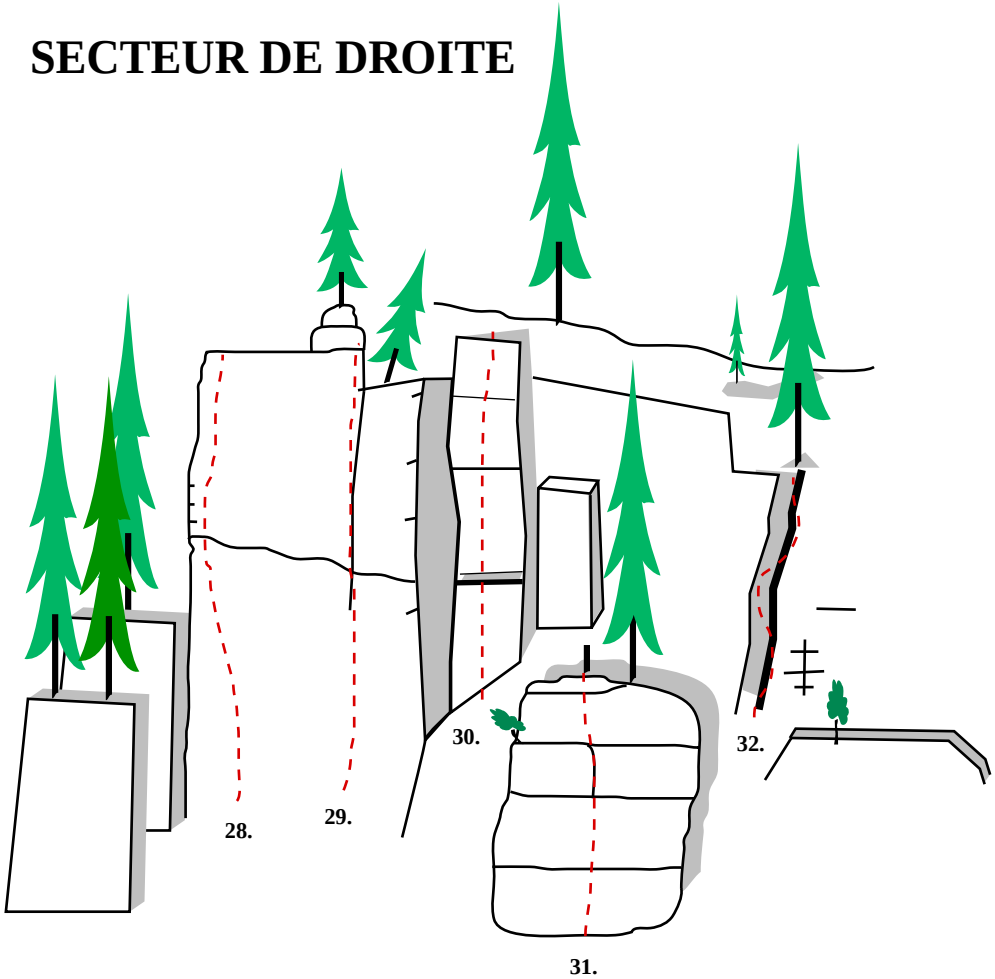


**28. Et puis après** F E 5.10

**29. Où ça ?** F E 5.10
Trad.

**30. ??** F E 5.?
Suivre la colonnette
Sport?

**31. Gâteau des Damnés** F E 5.11
Superbe bloc détaché ressemblant à un gâteau 4 étages
Trad.

**32. Cheminée** F E 5.8
Trad.

FREE TOPOS ONLINE
Dr Topo .com

# SECTEUR DE GAUCHE

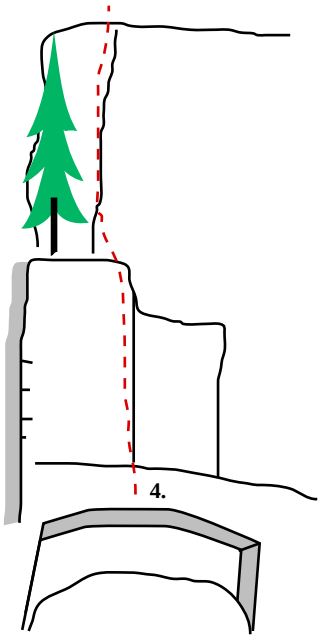


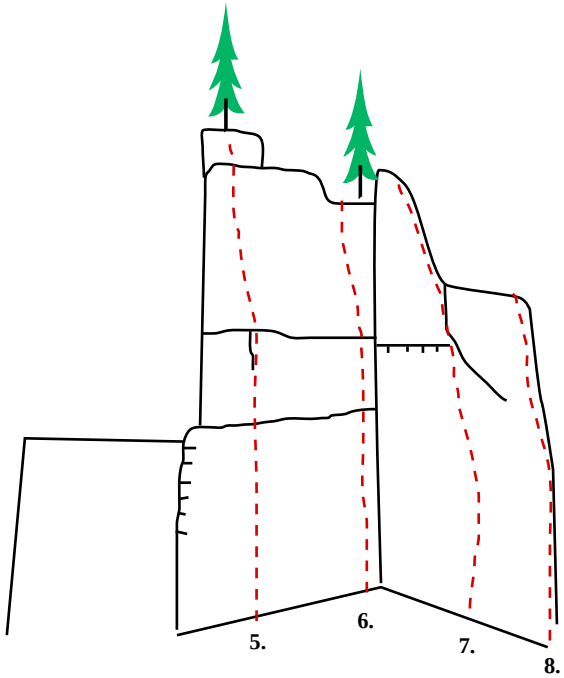


À gauche complètement
**Rocher Vague à l'Âme**
**(rocher ondulé)**

**1. C'est dur à prendre** F E 5.7
La plus à gauche

**2. À prendre ou à laisser** F E 5.8
Au centre de ce rocher

**3. Face à face** F E 5.7
À droite

À droite de Vague à l'Âme

**4. Cerf Volant** F E 5.7
Suivre la fissure
Trad.

**5. Bilboquet** F E 5.9+
Grimper la tour

**6. La grande fissure** F E 5.8+
Au fond du dièdre

**7. Taon sur taon** F E 5.9
Entre le dièdre et l'arète.

**8. L'arète** F E 5.9

# SECTEUR CENTRAL

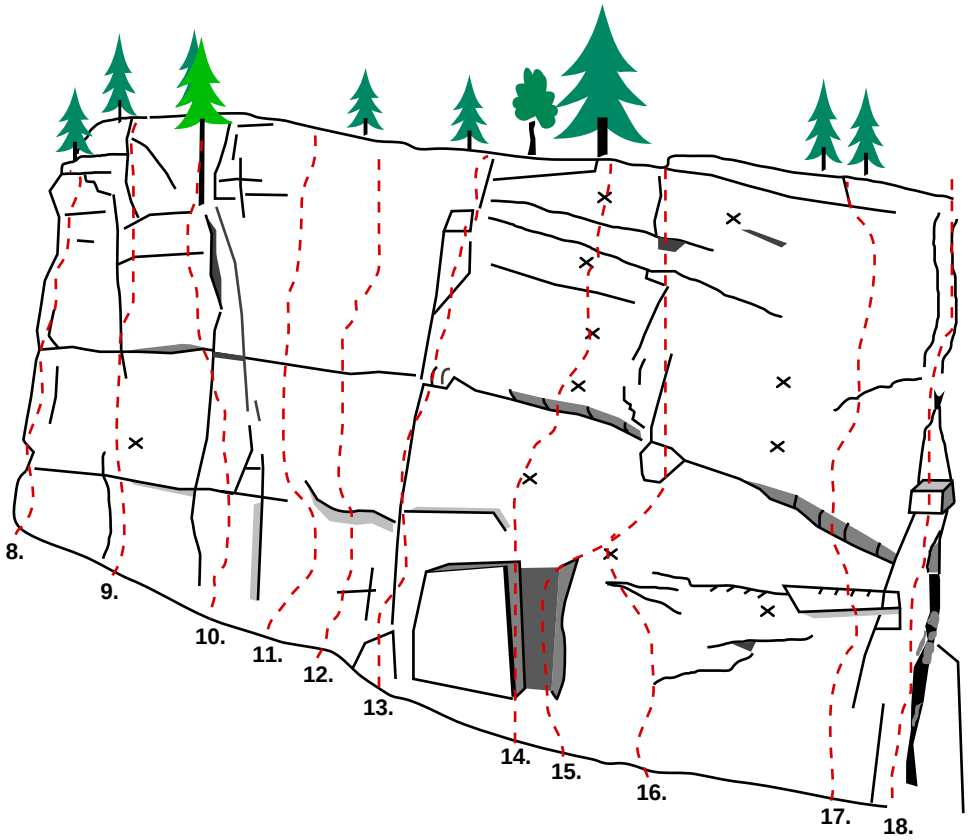


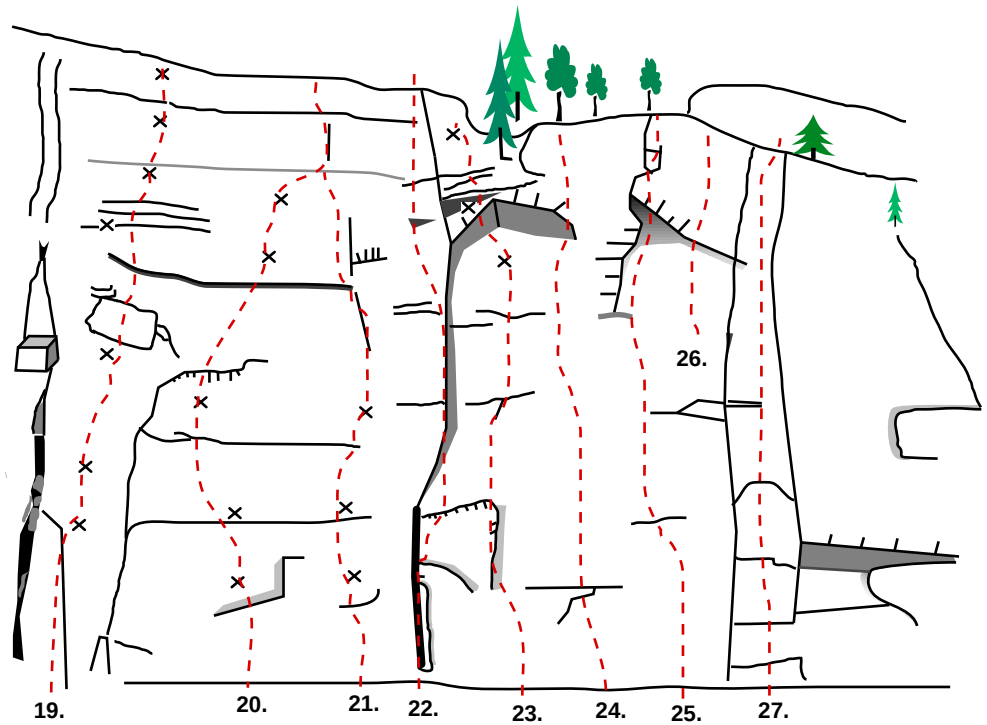


**8. L'arète** F E 5.9

**9. Le verrou** F E 5.10
Trad.

**10. Éléphandue** F E 5.8
Suivre le système de fissures
Trad.

**11. Pilier de lichen** F E 5.11d

**12. Sable dans mes yeux** F E 5.10a

**13. Prestone** F E 5.10a
Une des premières voies du site.
Trad.

**14. Autoroute de rêve** F E 5.11a
Une belle voie de sport.

**15. Le Flake** F E 5.8+
Variante facile de l'Enragé
Trad.

**16. L'Enragé** F E 5.10d
Trad.

**17. The Cosmonaute** F E 5.12d
Ouverte en tête, mais se protège mal.
Il y a un joli dynamique de pied!
Trad.

**18. Le dièdre central** F E 5.8
5P + R. Une très belle voie vous indiquant la bauté de l'escalade.

**19. Premier Chip** F E 5.11b
La première plaquette a déjà été arrachée puisqu'un protection pouvait être placé plus à gauche. D'où son nom: premier "chip". Une très belle voie, une seule protection naturelle a placer. Sport (1 pro)

**20. La cloche** F E 5.11b
Trad.

**21. Capitaine Flamme** F E 5.10c
suivre l'intrusion de quartz
Trad.

**22. M. Cornet** F E 5.9
Trad.

**23. Mr. Freeze** F E 5.10d
Trad.

**24. Contraste** F E 5.10b
Suivre la petite fissure à la droite du toit et grimper sur l'arète

**25. Orgasme** F E 5.10a
Suivre le flake et la fissure en zig zag

**26. Projet** F E 5.?
Juste à droite de la fissure en zig zag.
Se frayer un chemin dans l'intrusion de quartz

**27. Tourbière** F E 5.7
Trad.