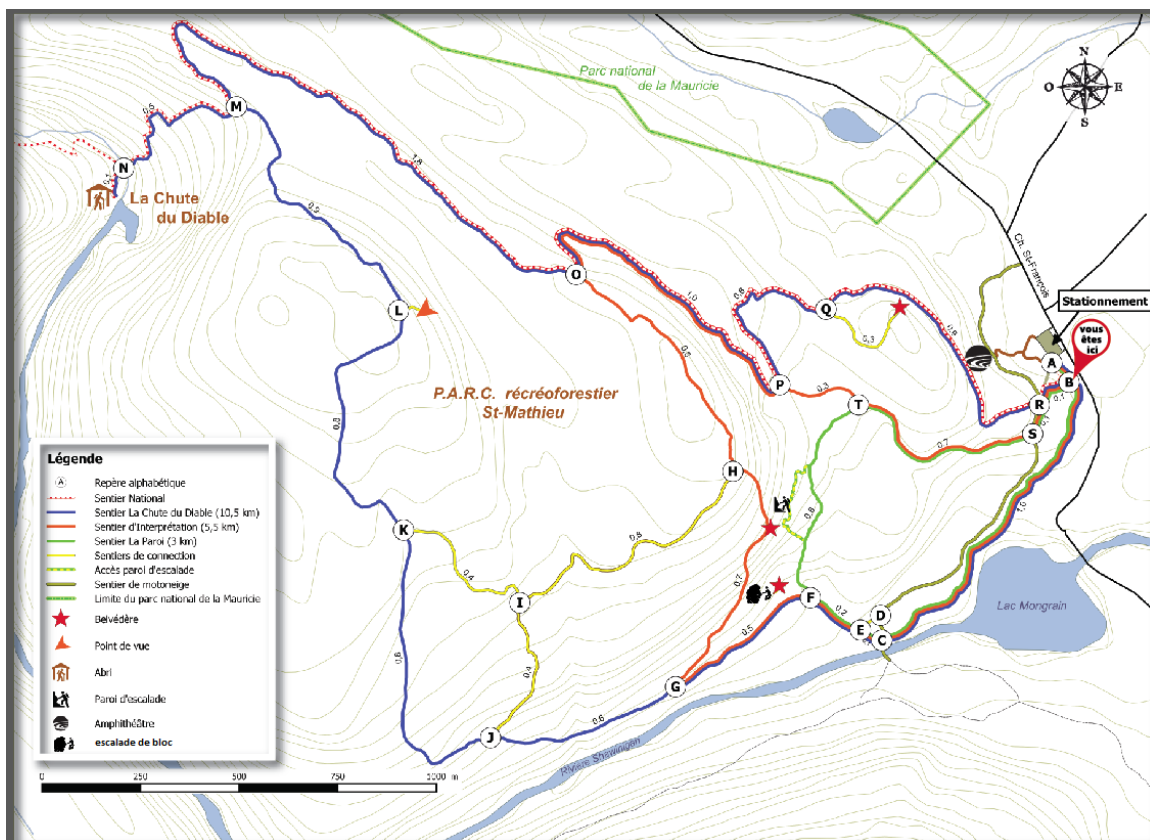


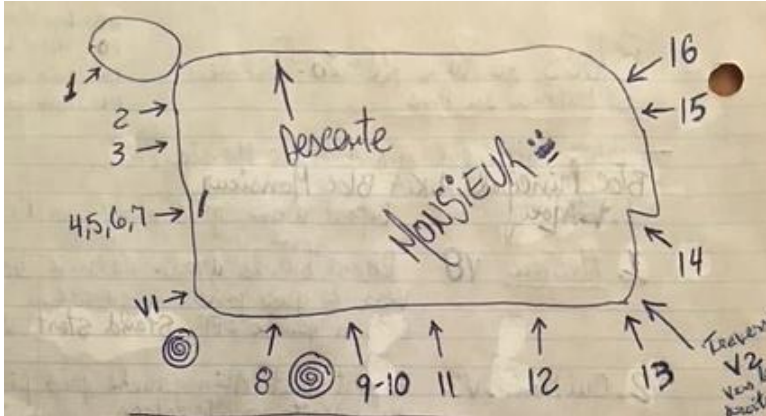
Topo des blocs du **PARC RÉCRÉOFORESTIER**

À Saint-Mathieu-du-Parc (Version Avril 2021) (Mat et DJO)



Prendre le chemin bleu en direction du point F. Approche : env. 15-20 min.
Le bloc principal se situe une quarantaine de mètres après le point F.
Le reste des blocs sont entre le bloc principal et la toilette de la falaise.

Bloc principal A.K.A Bloc Monsieur





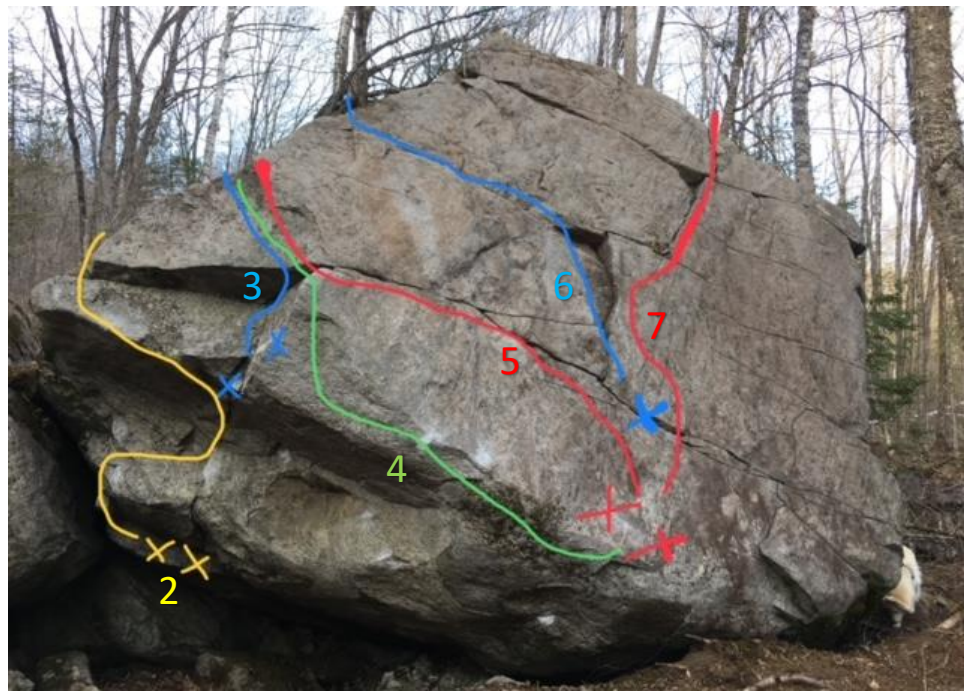
DA : Départ assis

DD : Départ debout

MD : Main droite

MG : Main gauche
(izquierda :)

1. L'œuf V7 DA, gros mouv sur l'œuf...
2. *Hectou V8 DA 2 mains sur la grosse cassure basse, aller sur le gros pinch à gauche et ...
DD V6 *Bloc à gauche OFF*
3. *Oui Madame V2 Départ haut, MG gros pinch, MD Arrête slope
4. **Projet** DA sur le rail de la dalle. Traverser à gauche sur les slopes et crimps
5. Crackpout V2 DA, traverse à gauche sur la crack
6. Mr. Pogo V0 DD, tout droit pour finir sur les bonnes prises à gauche
7. *Parou V2 DA, puis grimper vers la cassure triangulaire à droite
8. *Mosquito bites V7 DA, rejoindre la grosse tablette et faire son chemin vers le haut épicié
FA : Yan Gauthier
9. **Projet** DD 2 mains sur le gros under, aller MD sur la prise fuyante et viser le top
10. **Man (projet)** Même départ que 9 puis MG prise fuyante et Boom au top!
11. *Gogo Gadget V6 DA MD basse à droite, MG bon trou. Aller sortir dans le " V " au top
12. **Projet** Petite fissure...
13. **Projet** Arrête donc !
14. *Alex Mulot V6 DA sur le rail oblique. Trouver son beta pour sortir du dévers.
15. Chain change V3 DD sur la grosse tablette et sortir à droite. *Variante sortie à gauche V4.*
16. BT V6 DA sur petites prises, aller chercher la grosse tablette pour ensuite aller dans la petite fissure à gauche. Départ debout V4...



Bloc MarieMat

Situé derrière le bloc principal à environ 40m vers la falaise...

1. *Zoboo V4 DD très haut dans les gastons, dyno au top!

Départ plus bas, belle séquence V6-7

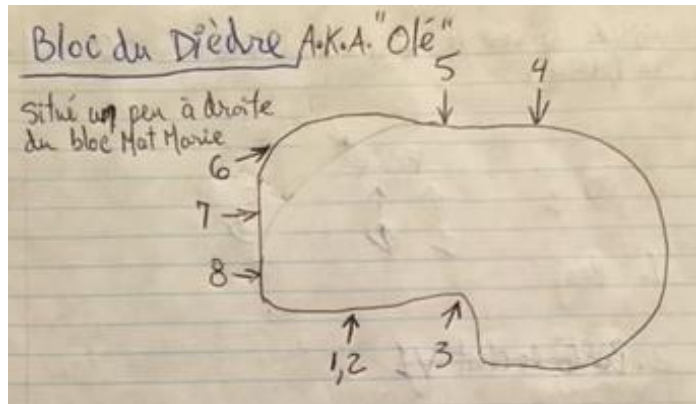
2. **Projet** Départ assis à droite...

3. Balto le chien V1 L'arrête... Départ bas, MG under et MD arrête sloper...


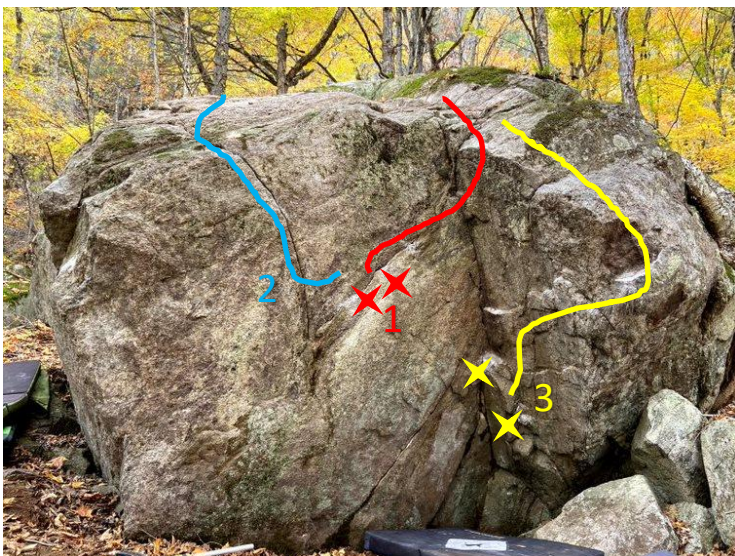


Bloc du Dièdre "Olé"

Situé un peu à droite du MarieMat

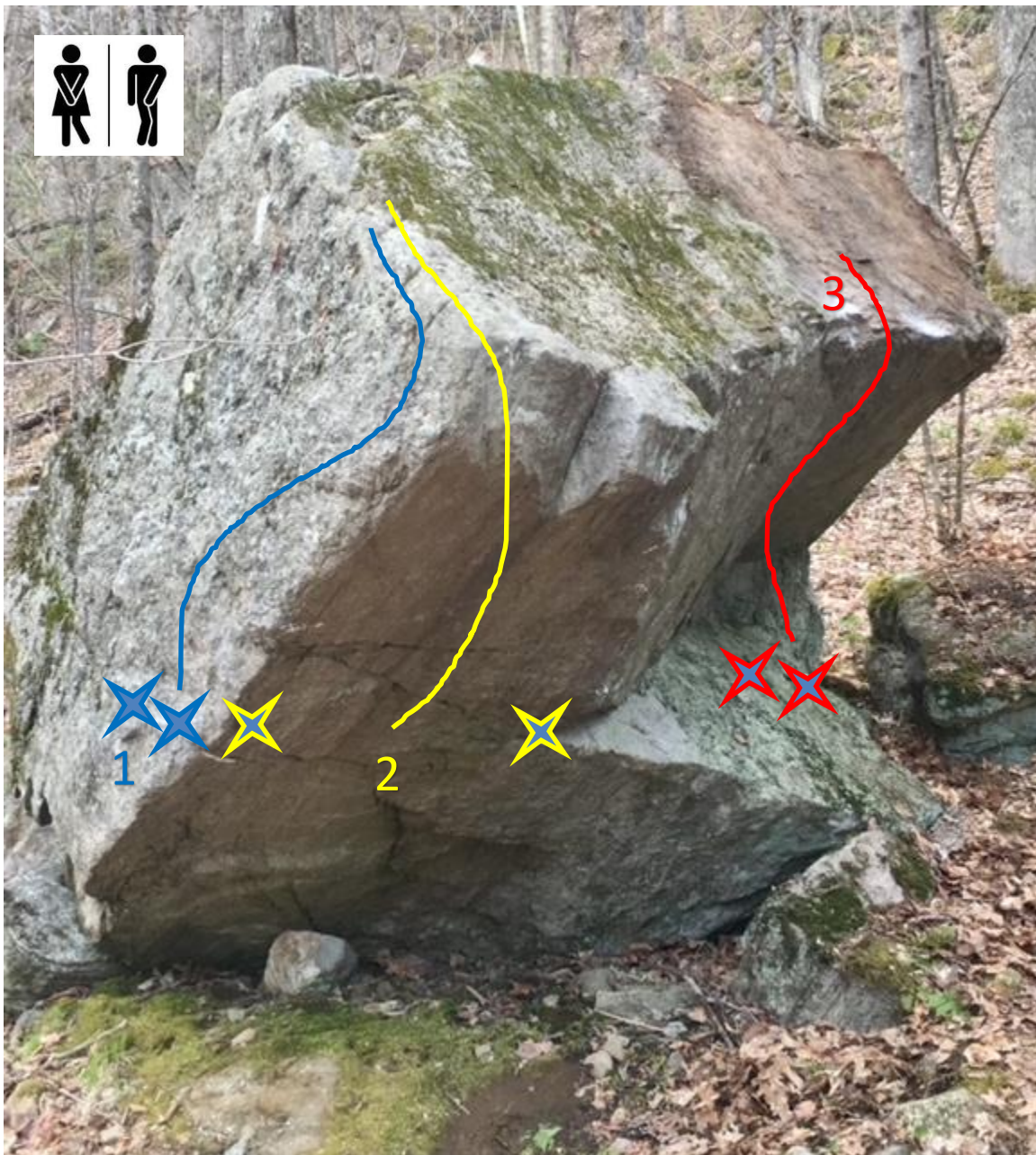


1. *Hola V1/2 DD au début de la fissure. La suivre et sortir dans le dièdre.
2. *Musica latina V3 Même départ. Traverser dans la crack de gauche puis sortir!
- 2.5 *Bambatris V5 DA dans le dièdre et traverser à gauche dans la musica latina.
3. *El Diedré V5/6 DA MD basse sur l'under et MG dans le coin sur le slope. Sortir du dièdre par la droite.
4. Brosse V0 Go up!
5. Moussu V0+ ☺
6. Slabo V0 Grimpe la dalle en coin.
7. Mucho picante V2/3 DA sur les gros under...Sortir par la boule.
8. *Mas Pepito V3 DA MG grosse tablette, MD petit triangle, sortir en haut à droite.



Bloc de l'Envie...

Situé près de la toilette



1. Binou V3

DA, Aller chercher les bonnes prises à gauche. Bonne chan..

2. *Toyréwadoskodeska V4/5

DA au milieu du dévers et sortir la belle petite proue. Plus difficile pour les petits... FFA non fait... 😊

3. Relish V2

Départ en petit bonhomme sur la dalle puis sortir tout droit avec le pied à gauche.



Endroit où quitter le gros sentier principal



Merci à l'équipe d'ouvreur pour le brossage et le travail fait :

Mathieu Fortin Coté, Marie-Michèle Vézina, Youli Poirier, Jonathan Pagé, Mélanie Lebel, Alex Mlot, Maxime Fournier, Yan Gauthier...



Si jamais vous avez des commentaires/suggestions/nouvelles lignes à partager, vous pouvez écrire à page.jo@hotmail.com